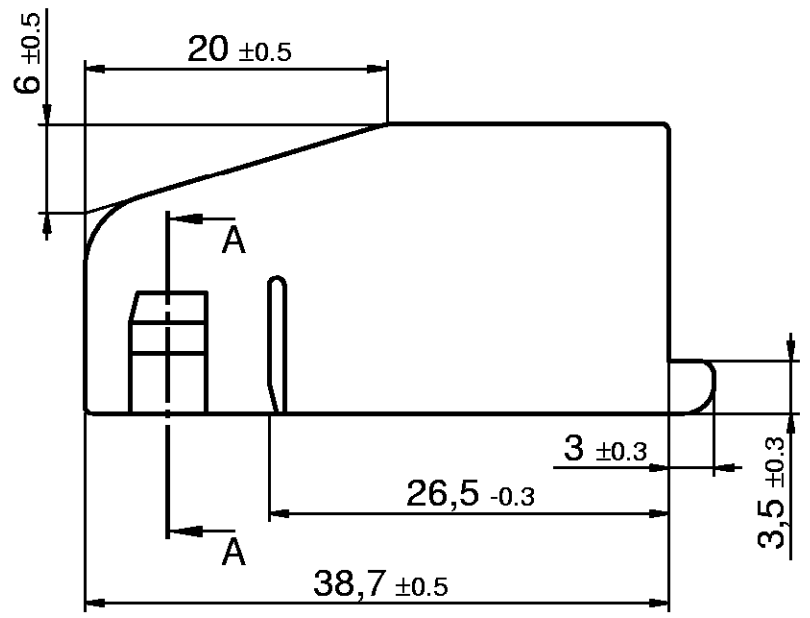
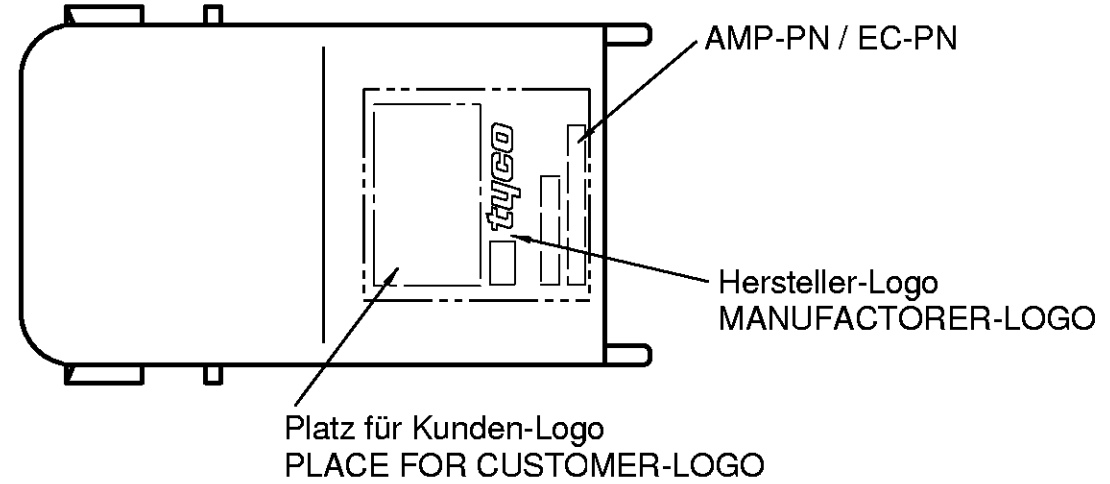
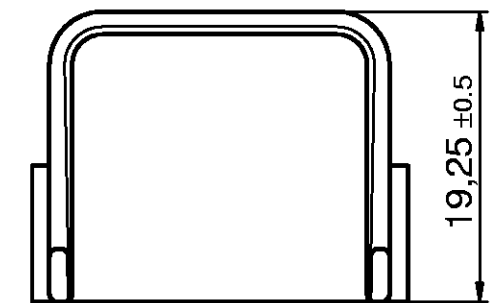
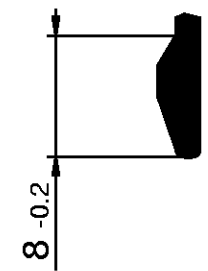


THIS DRAWING IS UNPUBLISHED  
 VERTRÄULICHE UNVERÖFFENTLICHTE ZEICHNUNG  
 © COPYRIGHT 2001 BY AMP INCORPORATED. ALL RIGHTS RESERVED.  
 FREI FÜR VERÖFFENTLICHUNG  
 26.10.01  
 ALLE RECHTE VORBEHALTEN

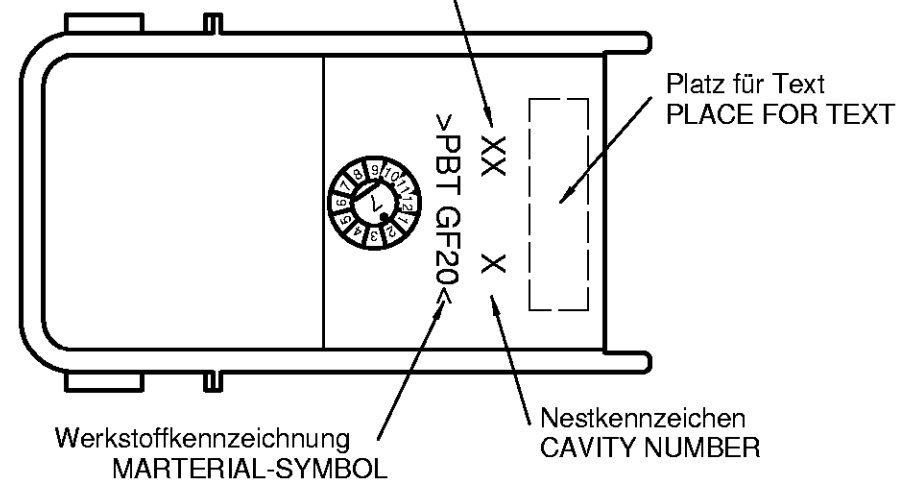
MATED WITH: PASSEND ZU:	LOC <b>A1</b>	DIST -	REVISIONS ÄNDERUNGEN					
			P	LTR	DESCRIPTION BESCHREIBUNG	DATE	DWN	APVD
	PROJEKT NR.:			<b>A1</b>	<b>EG00-2717-00</b>	<b>26.10.01</b>	<b>PS</b>	<b>BL</b>



View A-A



PK Produktkennung / AMP-REV  
 PK PRODUCT-LEVEL / AMP-REV



1393454-3	A	V23542-C1028-Z110	02	grau/GREY RAL 7039	PBT GF20	nein/NO
1393454-2	A	V23542-C1028-Z102	02	schwarz/BLACK RAL 9005	PBT GF20	nein/NO
1393454-1	A	V23542-C1028-Z100	02	schwarz/BLACK RAL 9005	PBT GF20	ja/Yes
<b>AMP-PN</b>	<b>AMP-REV</b>	<b>EC-PN</b>	<b>PK</b>	<b>Farbe/COLOUR</b>	<b>Material</b>	<b>Kunden-LOGO CUSTOMER-LOGO</b>

THIS DRAWING IS A CONTROLLED DOCUMENT FOR AMP INCORPORATED. IT IS SUBJECT TO CHANGE AND THE CONTROLLING ENGINEERING ORGANIZATION SHOULD BE CONTACTED FOR THE LATEST REVISION. DIESES ZEICHNUNGSDOKUMENT WIRD DURCH AMP INCORPORATED KONTROLLIERT. ÄNDERUNGEN, DIE DEM TECHNISCHEN FORTSCHRITT DIENEN, SIND VORBEHALTEN. DEN JEWELIGS LETZTUMLIEGENDEN ÄNDERUNGSSTAND ERFÄHREN SIE AUF ANFRAGE.		DWN P. Spohr 26.10.01 CHK B. Leonhardt 26.10.01 APVD S. Glaser 26.10.01		<b>tyco</b> <b>Electronics</b> tyco Electronics AMP GmbH D - 64625 Bensheim	
DIMENSIONS: MASSEINHEITEN: mm		TOLERANCES UNLESS OTHERWISE SPECIFIED: ALLGEMEINTOLERANZEN		NAME <b>28 pol. Abdeckkappe für 80 pol. Motorstecker</b>	
		0 PLC ±- 1 PLC ±- 2 PLC ±- 3 PLC ±- 4 PLC ±- ANGLES/WINKEL ±-		PRODUCT SPEC PRODUKTSPEZ. - APPLICATION SPEC VERARBEITUNGSSPEZ. -	
MATERIAL -		FINISH / OBERFLÄCHE/FARBE -		SIZE <b>A3</b> CAGE CODE <b>00779</b> DRAWING NO ZEICHNUNGS-NR. <b>1411341</b>	
CUSTOMER DRAWING / KUNDENZEICHNUNG				RESTRICTED TO NUR FÜR -	
SCALE MASSTAB <b>2:1</b>				SHEET BLATT <b>1</b> OF <b>1</b> VON <b>1</b>	
REV <b>A1</b>				REV <b>A1</b>	